

グリーン・あい

No. **92**

・2019年4月発行

一般財団法人 富田林市公園緑化協会

TEL 0721-25-1000

FAX 0721-25-4110

<http://web1.kcn.jp/tondabayashi-koen/>

すばやく検索

富田林市公園緑化協会

検索



・事業紹介

- ・みどりの勉強会講座募集
- ・「花の街づくり」支援事業
- ・園芸講座
- ・緑のアドバイザー事業
- ・緑化フェア&植木市のご案内

- ・花を楽しもう……………センニチコウ
- ・公園のりっぱな木を発見…若松町一丁目児童遊園のクスノキ
- ・草木でオモチャ作り……………草木で輪投げ
- ・みどりの情報
- ・樹木医相談……………落葉しないケヤキ
- ・お知らせ

公園緑化協会 みどりの勉強会 (旧緑のリーダー養成講座)

花や緑を自分の手で育てたいと思っておられる人のための基礎講座を
8回シリーズでおこないます。



対象 富田林市在住、在勤の人
定員 20名



※受講および申込については、右のページに記載されている
募集要項をお読みください。

平成31年度「みどりの勉強会」日程表

回数	月日 場所	タイトル	講座内容
1	6月5日(水) 午後1時30分～	樹を知ろう	樹の特徴や健康状態を診る
2	6月12日(水) 午後1時30分～	病虫害について	樹木の病気と害虫。薬剤散布について 農薬の使い方と注意点
3	6月19日(水) 午後1時30分～	土壌の基礎	土壌の基礎について
4	6月26日(水) 午後1時30分～	肥料と土づくり	肥料について
5	10月16日(水) 午後1時30分～	街の緑は…	植物のチカラを知ろう どんな能力があるのかな。
6	10月23日(水) 午後1時30分～	整枝剪定方法	秋・冬の剪定、刈り込みについての実習
7	10月30日(水) 午後1時30分～	花壇植え付けのテクニック	冬花壇の植え付けの実習
8	11月6日(水) 午後1時30分～	公園樹と街路樹	公園で植栽されている樹木や、街路樹の観察

※講習場所…金剛東中央公園(野外現地実習)

平成31年度

みどりの勉強会募集要項

富田林市在住・在勤の人を対象とした、緑の知識を深めたい、緑に興味がある。家の周りや街に花や緑を増やしたいと考えておられる方をサポートする講座を開設します。（定員 20名）

【受講されるにあたっての注意点】

講座内容は左側の日程表のとおりですが、天候やその他の事情により内容・講師が変更になる可能性があります。

野外現地講習は、公園等を利用して講習いたします。現地集合・解散となりますが、駐車場がありませんので、公共交通を利用してください。

実習は、動きやすく作業がしやすい格好で受講してください。

実習の用具や材料はある程度準備いたしますが、手袋や筆記用具等は各自で持参ください。

申込先 一般財団法人富田林市公園緑化協会 富田林市常盤町1-1 富田林市役所 4階
電話 0721-25-1000（内線409）

受付期間 5月16日（木）～24日（金）（受付時間 平日の午前9時～午後5時）

来庁・電話のどちらでもこの時間になります。

※先着順に受付定員（20人）になり次第受付終了となります。ご了承ください。

受付時にご住所・お名前等をお聞きいたします。また、講座開設時に緊急連絡用の名簿を作成いたしますので、了解の上で講座に申込みをしてください。

公園緑化協会 「花の街づくり」支援事業

町会・自治会などの団体での地域ぐるみで「花の街づくり」を支援します。

道路沿いの庭や、人目につく場所で花を咲かし、地域で花の街づくりをする

町会・自治会等の団体に「花の種」を支援します。

花の種子の種類 コスモス・サルビア

【お問い合わせ・お申込】 まずはお電話をください
受付日 平日 午前9時～午後5時
一般財団法人 富田林市公園緑化協会
電話 0721-25-1000（409）

公園緑化協会

園芸講座のご案内

遠くに出かけにくい高齢者の方にも受講していただきやすく、楽しく園芸・ガーデニング体験をしていただける講座です。富田林市内の町会、自治会の単位で「園芸講座」にお伺いします。材料費は内容によつての実費、講師料は無料です。ご相談に応じてできる限りご希望に合った講座をと考えております。

主な講座の一例

- ・コケ玉を作ってみよう。(観葉植物のコケ玉、シノブのコケ玉など)
- ・季節の寄せ植え(初夏の草花の寄せ植え、クリスマスシーズンの寄せ植えなど)
- ・松竹梅の寄せ植え
- ・こども夏休み講座(小枝でクラフトなど)
- ・リースづくり
- ・ハーブを育ててみよう

公園緑化協会

緑のアドバイザー事業

マンションの敷地内、自治会が管理する敷地などの樹木の管理について、「管理のしかたがわからない、造園屋さんへの指示の仕方がわからない、樹が弱っているみたいだけど病気が虫のせいかわからない、年間の管理ってどんなものがあるの？」など、樹木の管理に関する疑問に対してアドバイスをいたします。

対象は富田林市内の自治会、町会、マンション管理組合などが管理している樹木、緑地です(山林これに類するものは含みません)。

実施には、現地での樹木の状態を調査し、簡単な資料を作成します。

費用は無料!

この事業は、地域の住民の方々に積極的に緑にかかわりを持っていただき良好な住環境の向上と緑化の推進を目的として行ないます。

【お問い合わせ・お申込】 まずはお電話をください
受付日 平日 午前9時～午後5時
一般財団法人 富田林市公園緑化協会
電話 0721-25-1000 (409)

第26回 富田林市 緑化フェア&植木市

とき 平成31年4月25日(木)~28日(日) (午前10時~午後4時)

場所 津々山台公園(富田林市津々山台二丁目)

イベント内容(一例)

4月25日(木)

PM1:30~ 松・庭木の剪定講習

PM3:00~ 木の魚で釣り大会

26日(金)

AM10:30~ 寄せ植え講習(有料講習) 定員20名

PM1:30~ 松・果樹・庭木の剪定

PM2:30~ 木のマグネット作り(先着25家族)

27日(土)

AM10:00~ 松・庭木の剪定講習

AM11:00~ 木の魚で釣り大会

PM1:30~ 家庭菜園土づくり講習

PM2:30~ これ何の木クイズラリー

28日(日)

AM10:00~ これ何の種クイズ(小学校6年生以下対象)

AM11:00~ 木のマグネット作り(先着25家族)

PM1:30~ 花と緑のビンゴゲーム(小学校6年生以下対象)

PM3:00~ 緑のオークション(園芸資材の競り売り)

25日~28日の4日間

ミニ庭園の展示即売、花木・花苗等の販売、
庭のリフォーム相談、肥料・土・ワラなどの販売、
樹木医による緑の相談、こどもクラフトコーナー
花の種の配布、緑のリサイクルコーナーなど



緑化フェア&植木市会場


公共交通のご案内

南海バス(金剛駅発)利用の場合は
「津々山台二丁目北」バス停下車
レインボーバス利用の場合は
「津々山台公園南」バス停下車になります

主催 富田林市緑化フェア実行委員会・共催 富田林植木市組合・後援 JA大阪南

詳しくは、一助) 富田林市公園緑化協会のホームページをご覧ください。

問合せ 一助) 富田林市公園緑化協会(富田林市役所内) 0721-25-1000 内線 409



花を楽しもう(23)

センニチコウ

ヒユ科センニチコウ属 学名 Gomphrena

丸くコロンとした花が可愛いと花壇に植えられている方も多いのではないのでしょうか。花が咲いているように見える部分は苞です。赤やピンク、紫、白、黄色などが出回っています。

高温や乾燥に強く、暑い夏には重宝する植物です。

花壇の主役というよりはわき役ですが、花が長持ちするので、仏壇の供花や切り花としても人気があります。

最近ではハーバリウムの材料としても、乾燥させたセンニチコウの花が人気です。

【育て方】

日当たり、水はけのよい場所を好みます。

種は十分暖かくなった5月ごろに蒔きます。薄く土をかぶせ種まき後は水をたっぷりかけます。1週間程度で発芽します。本葉が出たら植え替えます。

ハダニが付きやすいので、株間を開けて風通しを良くします。また、茂ってきたときも、花後の摘み取りを兼ねて、茎を短めに切る(切り戻し)作業をします。

水はけが悪い土や、水を与えすぎるなどで根が弱り、株が立ち枯れてしまいますので、乾かし気味に育てます。水やりは表面の土が乾いてからあげましょう。



公園の「りっぱな木」を発見!!

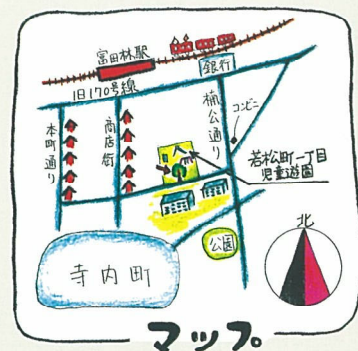
若松町一丁目児童遊園のクスノキ



この公園は、昭和53年に開設した、面積が500㎡の小さな公園で、入口に1本の大きなクスノキがあるのが特長的です。

根元付近の幹周が2mあり、そこから3本の幹に分かれて、大きな樹形を形成しています。

枝張りは約7m、樹高は約7m、本来ならもっと大きく枝葉を伸ばしていると思いますが、小さな児童遊園なので、毎年樹木剪定されています。



このクスノキは、いつからここにあったのかは、不明です。

この辺りの多くの屋敷では、昔から井戸の近くにクスノキを植栽すると、井戸水が涸れることなく、新鮮な水が滾々と湧き出ると云われています。



クスノキは、一年中、青々とした葉をつけている常緑広葉樹ですが、毎年春になると古い葉を落として新しい葉に入れ替わります。

草木でオモチャ作り

今回は『草木で輪投げ』を作ってみましょう。

①用意するもの

- ・ 葛ツル・木枝（長さ30cm×太さ5cm）5本・土台板5枚
- ・ 剪定バサミ・ノコギリ・ナイフ・油性カラーペン・針金
- ・ 木工用ボンド・ペンチ など



②葛ツルで輪を作りましょう。ツルは輪の形にすると戻ろうとする力が強いので、ツルを輪の形にしたなら両端を針金でくくり輪を作ります。これを同じ要領で輪を5個作りましょう。輪を大小の大ききさで作ることによって輪投げの難易度が変わり面白くなります。



③的棒を作りましょう。木枝の樹皮を削るなど一手間かけて細工をすることで的棒の見た目も良くなり面白くなります。樹皮を削る時はナイフを使用するので必ず手袋を着用しましょう。また、的棒にカラーペンで色づけをしましょう。ペイントしたり絵を描いたりして仕上げましょう。これを同じ要領で5本作ります。



④的棒を接着剤で土台板に取り付けましょう。取り付け終わったら、土台板に10点や100点などの数字を書きましょう。



⑤輪投げの完成です。1m

ほど離れた場所からの的棒に向かってツルで作った輪を投げて遊びましょう。点数や色によって得点が違うなどのルールを作って遊びましょう。



※大人と一緒に作りましょう。

● 緑化フェア&植木市 ●


4月25日(木)～28日(日)の4日間開催します。

そして今年も、26日と28日に大テントで「木のマグネット作り」をやります！

「動物シリーズ」が毎年好評ですが、今回は「葉っぱシリーズ」が加わります。

このクラフトは葉っぱをなぞった図案をもとに、市内のボランティアの方に制作をしていただいています。この「木のマグネット作り」は、大人の方もお子様も参加していただけるイベントです。

そして、子供クラフトコーナーでは、お子様用に常設でクラフト材料をおいています。数に限りがありますので、無くなり次第終了となります。



緑の図書室 1

「おおきな きが ほしい」 文 さとうさとる / 絵 むらかみつとむ

大きな木があったらこんなことをしたい！数ページに渡って大きな1本の樹で楽しい空想の世界が書かれています。

「おおきな おおきな木があるといいな。ねえ おかあさん」から始まる文章は、幼い頃に夢見た樹の姿そのものが描かれています。

この本を読んで、私の子供のころに見たテレビ番組「長くつ下ほピッピ」の中で、ピッピが暮らす家のそばに大きな空洞が空いている木があり、そこに登って遊んでいるのがとても印象的でした。「うちのそばにあんな素敵な木があったらいいな」と思いながら見ていたのを思い出しました。

大人になると「落ち葉がめんどくさい」「虫がわく」など実質面で「大きな木なんてウチには無理！」とってしまいますが・・・。

大きな木があったら、どんなに楽しいだろうと想像を巡らした幼い日が自分にもあったかと、絵本を読んで思いました。


樹木医相談コーナー

落葉しないケヤキ

ケヤキは、秋になると葉が黄色や赤く染まり、12月になるとすっかり葉を落として、ほうき状の美しい枝を見せるのが特長ですが、黄色や赤に紅葉せずに、茶色くなり1月になっても枝に着いたまま枯れ葉のように残っているのを街路樹などで見かけます。

樹木が枯れているのかと思い観察してみると、樹木自体は枯れてなく、茶色くなった小さな葉を4、5枚着けた小枝が枯れた状態で残っていました。

その小枝を採取してよくみると葉のつけ根に種子が着いていました。



ケヤキは、葉の着いた短い小さな枝ごと種子を落とす特徴があり、強い寒風をうけるご

とに1つ2つと親樹木から離れて飛んでいきます。小さな葉をつけているのは、風によって親樹木から少しでも遠くに離れるための羽の役目をしてるのではないかと思います。

なぜ、街路樹でこのように種子をつけたケヤキが多くみら


れるのでしょうか？

ケヤキは、強めの剪定を嫌い、強く枝を切ると樹勢を弱らせる性質があります。

樹勢が弱ると樹木は、元の樹形に戻ろうと努力しますが、負担が大きいため樹勢が弱り、子孫を残すために種子を多く結実させるようになります。

街路樹のケヤキは、大きくなると通行や見通しが悪くなり、生活環境に支障がでてくるので、強めの樹木剪定をおこなわないといけない状況になります。その結果、剪定後の1年目は徒長枝を多く出して樹勢が弱まり、2年目以降は大量の種子を結実して、冬に枯れ葉を多くつけているものと思います。

本来なら、広い公園のケヤキのように、ケヤキらしい樹形であるべきですが、街路樹は限られた空間しかなく、隣接住民に迷惑をかけてしまうため、樹木が大きくなっても枝葉を大きく広げることができない現状があります。





メンテナンスの定期便




一般財団法人富田林市公園緑化協会が管理する富田林市内の公園樹や街路樹の5月から8月までの定期メンテナンス予定表

公園

	5	6	7	8
除草	~~~~		~~~~	
低木や中木刈込 樹木の剪定	~~~~	~~~~		
花壇の植替え	~~~~			

広場の草刈りをします
ツツジやアベリアなどの低木、生垣や背丈までの樹木の刈り込みをします。
茂りすぎて支障のたつ樹木を剪定します。
パンジーからポーチラカやサルビアなどの夏の草花に植え替えます



緩衝緑地

	5	6	7	8
除草	~~~~		~~~~	

宅地や道路沿いの部分を主に草刈りをします

街路樹

	5	6	7	8
除草	~~~~		~~~~	
低木の刈込 樹木の軽剪定		~~~~	~~~~	
クスノキの 落ち葉清掃	~~~~			

街路樹や歩行者専用道路の植栽部分の草刈りをします
垂れ下がったり、信号など標識が見えにくい部分の枝を剪定をします
クスノキの街路樹の落ち葉を清掃します

作業中は、なにかとご迷惑をおかけしますが、ご理解とご協力をお願いします。

お知らせ

園芸教室開催について

☆講習会のお知らせ

5月、7月、11月、12月にケアセンター「けあばる」で園芸教室を開催します。内容は寄せ植えやクラフトなどです。詳しくは開催月の市広報をご覧ください。



編集後記

今年のゴールデンウィークは、お休みの多い人では、なんと10連休！ちょうど季節もいいころですし、花もたくさん咲いていますし、どこに行こうかと思われている方も多いのではないのでしょうか。連休中は、大きな公園はブルーシートやコンパクトな椅子やお弁当を持った家族連れをよく見かけます。ピクニックにちょうどいい気候ですね。

花や緑がたくさんある緑化フェア&植木市にも来てくださいね。イベント盛りだくさんで皆様のご来場お待ちしております。



ヒラドツツジ (ツツジ科ツツジ属)
学名 Rhododendron pulcrum
花言葉 愛の喜び

長崎県平戸市で古くから栽培されてきたことが名前の由来です。モチツツジ、ラマツツジ、リュウキュウツツジなどが自然交配して実生を繰り返してできた品種といわれています。

学名のRhododendronは、Rohodon(バラ)+Dendrom(樹木)で、転じて「赤い花をつける木」の意味。はじめはセイヨウキョウチクトウにつけられていた名前だったそうです。

Pulcrumは「美しい」の意味です。

性質は、比較的暖かい土地を好み、刈込に耐えて強健、街路樹や公園樹にも植栽されています。初夏を彩るこの樹木は「富田林市の花」に選ばれています。