

グリーン・あい

No. **95**

・2020年1月発行

一般財団法人 富田林市公園緑化協会

TEL 0721-25-1000

FAX 0721-25-4110

<http://web1.kcn.jp/tondabayashi/koen/>

すばやく検索

富田林市公園緑化協会

検索



- ・花を楽しもう……プリムラ
- ・公園のりっぱな木を発見…向陽台3号公園のプラタナス
- ・樹木医相談……観葉植物の害虫
- ・名前にネズミ(ネ)がつく植物
- ・草木でオモチャ作り…木の実で子の置物
- ・お知らせ

花を楽しもう(25)

プリムラ サクラソウ科プリムラ属 (サクラソウ属)

プリムラ属は種類が多くヨーロッパやアジアに自生しているサクラソウ科を交配してつくられた品種です。

店頭でよく見かける主な品種は以下のものがあります。

- ・ジュリアン (Primula×Juliana)
ポリアンサに小型種を掛け合わせた品種。多年草ですが暑さに弱く、一年草扱いとなります。花期11月～3月。草丈5～15cm。小ぶりの株に大きな花が咲きます。
- ・ポリアンサ (Primula polyantha)
ヨーロッパ原産の品種に色々な品種を掛け合わせた交雑種。花期11月～3月。草丈10～20cm、花色も多く、大輪の花が咲きます。暑さに弱く一年草扱いになります。
- ・マラコイデス (Primula malacoides)
中国雲南省原産。一年草。花期1月～4月。草丈10～50cm。花は白い粉を振りかけたようになるので、和名で化粧桜(ケショウザクラ)の別名があります。
- ・オブコニカ (Primula obconica)
花期12月～4月。草丈20～30cm。和名で常盤桜(トキワザクラ)の別名があります。オブコニカには手がかぶれる成分を含んでいるので取り扱いには注意が必要です。
- ・シネンシス (Primula praenitens (sinensis))
中国四川省原産。花期3月～4月。草丈15～20cm。花はサクラの花びらを連想させられます。過湿に弱く雨が当たらない場所で栽培したほうが元気に育ちます。



開花期が長く春～秋にかけて、花壇や寄せ植えにされます。花色も多彩で美しく草丈も品種によって異なります。

管理は花が次々と咲いてしぼむので花ガラを小まめに取ってあげることが必要です。花ガラがいつまでもついた状態にしておくと灰色カビ病などが発生しやすくなります。

樹木医相談コーナー

観葉植物の害虫

冬のこの時期、窓を閉め切って暖房をしています。風のとおりも悪く、適度に気温も保たれている家や事務所の中での観葉植物はハダニやカイガラムシが発生しやすい季節でもあります。

ハダニ

葉や葉柄と茎の隙間などに住み着き、葉の栄養分を吸い取って生きています。またハダニが発生した葉は、葉の色が薄くなり、白い点々のようなものが出たりします。また、ハダニの排泄物などで葉がベタベタすることがあります。ハダニが繁殖して多くなると茎と葉柄との隙間などに蜘蛛の糸を綴ったようなものが現れ、そこで大量に繁殖しています。近くに植物を置いていると次々と伝播します。



ハダニの被害を受け白くなった葉

少しの発生ならシャワーの水を葉の両面にかけるなどで退治できますが、多い場合は殺ダニ剤を葉の両面や茎、茎と葉柄の隙間にまんべんなくかけます。

カイガラムシ

ワタカイガラムシが家の観葉植物によくついていることがあります。葉の裏や茎の付け根などに、目視できるくらいの白い綿状のものや、白くて硬いドーム状のものがついているのがカイガラムシです。

ハダニと同じく葉の栄養分を吸って生きています。カイガラムシが葉の裏についていると表面の葉の吸われた箇所だけ色が白っぽく変色しています。

カイガラムシは綿をかぶっていて殺虫剤が効きにくいので、歯ブラシやスポンジなどでコソギ落とすように駆除します。

・・・ 講習会風景 ・・・

ケアセンターけあばるで、講習会を開催しました。

緑化協会では、町会、自治会、施設グループなどの団体様向けに園芸講座を行う事業もしています。材料費は実費です。コケ玉作りや寄せ植えなどご予算に応じた講習をしていただけます（要相談）。お気軽にお問い合わせください。



草木でオモチャ作り

令和二年、新年明けましておめでとうございます。皆様のご健康とご多幸を心よりお祈りいたします。今年は十二支の始まり、子ですので『木の実で子の置物』を作ってみましょう。

①用意するもの

- ・ヤシャブシの実・カシの殻斗・マツの葉・ツル(アサガオ・クズなど)
- ・木の実・ハサミ・接着剤(ホットボンド等)・台座など

②ヤシャブシの実をネズミの胴体に見立て、カシの殻斗2つは耳に見立て接着し、ネズミの形を作りましょう。ヤシャブシの実のへたの部分顔側にする事で、尻尾が接着しやすくなります。

③ネズミのヒゲと尻尾を作りましょう。ヒゲは、マツの葉を短くカットして顔になる部分に接着します。尻尾は、ツルを長めにカットして、ヤシャブシの実の隙間に差し込み接着します。尻尾の先端は、斜めにカットする事で見栄えが良くなります。ツルは緑のカーテンとして育てたアサガオを使用しました。

④同じ要領でネズミを複数匹作ります。立っているネズミや木の実で遊ぶネズミなど異なった動作をしたネズミを作りましょう。木の実には、ナンキンハゼの種子や小さなドングリを使用しました。

⑤今にも動きそうな可愛いネズミの完成です。台座に並べて飾りましょう。今回の台座は、ケヤキの板を使用して有名なネズミの形をモチーフにしました。

※大人と一緒に作りましょう。



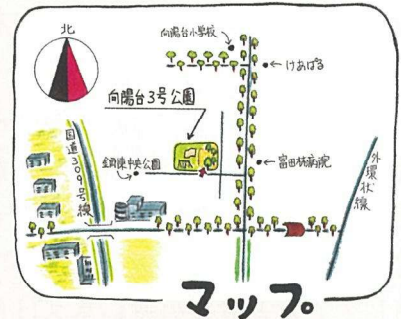
公園の「りっぱな木」を発見!!

向陽台3号公園のプラタナス

向陽台3号公園は、プラタナスが8本植栽されているのが特徴的で、市内にある他の公園では見ることのできない風景がここにあります。



このプラタナスは、昭和59年に公園が開設したときに植栽されたもので、その中で一番大きな樹木は、幹周120cm、樹高約11mありました。



ほかの樹木は、幹周60~90cmあり、夏は大きな葉で広場を木陰にし、秋に紅葉して木枯らしの風と共に落葉していきます。

今も昔も変わらない風景を残している公園です。


スズカケノキ科プラタナス (Platanus)

幹や太い枝は、樹皮が剥がれて迷彩柄のような模様になるのが特徴。


ヨーロッパでは、古くから人々と密接に関係のある樹木で、古代ギリシャ時代から大きな葉をつけることから木陰を目的に植栽されていたようです。

明治時代に日本に渡来して以来、公園や学校など積極的に植栽され、うたの歌詞に登場するなど、日本人にも愛着のある樹木になりました。

日本に植栽されているプラタナスは、秋に大きな葉が落葉する前に強く剪定することが多く、向陽台3号公園のプラタナスも過去に強剪定された跡が残っています。



樹皮が剥がれた幹



切れ込みの深い葉と鈴のようにぶら下がった実

名前にネズミ(ネ)がつく植物



ネズミに関連する名前の植物です。


ネズ(ネズミザシ) 別名 ムロ ヒノキ科ビャクシン属

硬いトゲトゲした葉をネズミの通る場所に置いたりしてネズミ除けに利用していたことからついた名前。

岩手県以南の丘陵地に生育する常緑針葉樹。主な生育地は岩場や尾根などの痩せ地で、生育も遅い。マツなども尾根などに生育するので、近くにマツなどが進出してくると成長の遅いネズは負けてしまう。盆栽に仕立てられるものは杜松(トショウ)と呼ばれる。



ネズミモチ モクセイ科イボタノキ属



果実がネズミのフンに似ていることからついた名前。

中国原産のトウネズミモチとよく似ており、違いはトウネズミモチは果実が丸いがネズミモチは楕円形、葉を日に透かして見るとトウネズミモチは葉脈が透けるが、ネズミモチは透けないなどで区別される。トウネズミモチの方が葉も大きくて寒さにも強いので広く植栽されていた。

漢方薬で、ネズミモチの果実を乾燥させたものを「女貞子(ジョテイシ)」と言い、強心、利尿、緩下、強壯剤として古くから利用されている。



ネズミモチの実



トウネズミモチの実



メンテナンスの定期便



一般財団法人富田林市公園緑化協会が管理する富田林市内の公園樹や街路樹の2月から5月までの定期メンテナンス予定表

公園

作業	月	2	3	4	5
除草					〰〰〰
樹木の剪定		〰〰〰〰〰			
枯れ木の撤去		〰〰〰〰〰			
花壇の植替え					〰〰

広場の草刈りをします
茂りすぎた樹木の枝透かしをします
立ち枯れの樹木を切り倒します
パンジーなどからポーチラカやサルビアなどの夏の草花に植え替えます



緩衝緑地

作業	月	2	3	4	5
除草					〰〰〰
枯れ木の撤去		〰〰〰〰〰			

宅地沿いや道路沿いの部分を主に草刈りをします
立ち枯れの樹木を切り倒します

街路樹

作業	月	2	3	4	5
除草					〰〰〰
樹木の剪定		〰〰〰〰〰			
クスノキの 落ち葉清掃				〰〰〰	

街路樹や歩行者専用道路樹の植栽部分の草刈りをします
茂り過ぎた樹木路線の整枝剪定作業をおこないます
クスノキの街路樹の落ち葉を清掃します

昨年の秋季の落ち葉清掃では、みなさんの多大なご協力をいただきましたことについて、心より感謝申し上げます。ありがとうございました。

メンテナンス作業中は、なにかとご迷惑をおかけしますが、ご理解とご協力をお願いします。

◀ お知らせ ●●● ▶

☆花の種の配布

下記の公共施設14か所に設置している「花の種BOX」で3月下旬から花の種の配布を行います。数に限りがありますのでお早めに。

市役所1階情報公開課窓口、金剛連絡所、人権文化センター、市民会館、中央公民館、東公民館、金剛公民館、体育館、総合スポーツセンター、かがりの郷センター、農業公園、ケアセンター（けあぱる）、すばるホール、福祉会館

配布種子 春撒き草花種(マリーゴールド、サルビアなど)

編集後記

昨年と今年にかけてはお陰様で、市内の各団体様からの園芸講習会の申し込みが多く、緑に親しんでもらって、楽しんで育てていただけるように、そして楽しく講習に参加していただけるように日々努力してきた甲斐があったねと職員一同喜んでいきます。

市内の町会、各種団体様向け「季節の寄せ植え」「コケ玉作り」「リース」など、園芸講習をしています。うちの団体でもやってみたいと思われる役員の方、お気軽にご相談ください。(講師料無料、材料費は実費です)



皇帝ダリア

キク科 ダリア属

学名 *Dahlia imperialis*

花言葉 「乙女の真心」
「乙女の純潔」

メキシコ、中南米、コロンビア原産のこの植物は、標高1500～1700mの高地に生育していた塊根を持つ多年草です。学名のimperialisは、皇帝の・威厳のあるという意味なので皇帝ダリアといわれています。草本ですが木のように高くなるので別名に「木立」がついています。「木立」と書いて「キダチ」とか「コダチ」と呼ばれていますが、一般的には「コダチ」と呼ばれるほうが多いようです。

花期は11月～12月。草丈2m～5mにもなり先端にピンクの花を咲かせます。台風で倒れないように夏場に切り戻しをして、2m程度で花を咲かせているのをよく見かけます。それにしても見上げる高さで咲き、陽の光を浴びて私たちを見下ろしているように見える姿は「皇帝」の名にふさわしいのかもしれません。