

# グリーン・あい

No. **97**

・2020年7月発行

一般財団法人 富田林市公園緑化協会

TEL 0721-25-1000

FAX 0721-25-4110

<http://web1.kcn.jp/tondabayashi-koen/>

すばやく検索

富田林市公園緑化協会

検索



- ・毎日元気で過ごせますように！
- ・草木でオモチャ作り……木で作るドアオープナー
- ・樹木医相談……樹木の名前を調べる方法

- ・公園のりっぱな木を発見…津々山台公園のクロマツ
- ・お知らせ

## 毎日元気で過ごせますように!

緊急事態宣言が解除された6月、子供たちが元気で登校して学校生活が送れることを願って、市内の小中学校、幼稚園、保育園のプランターや花壇に植えるサルビアやマリーゴールドなどの夏咲き草花苗を配布するとともに「コロナに負けない 希望輝く明日に向かって」「手を洗った? コロナに負けない元気な子」「コロナを乗り越えよう うがい手洗いをしよう」などの新型コロナウイルス感染防止啓発メッセージ看板を設置しました。



藤沢台小学校



寺池台小学校



新堂小学校



富田林幼稚園



新堂幼稚園



明治池中学校前

# 公園の「りっぱな木」を発見!!

## 津々山台公園のクロマツ

野外ステージ広場と多目的広場の間に小高い山があります。

この山は、人工的に造られた山で20種類以上の樹木が植栽されています。なかには珍しい樹木があり、尾根づたいにある小道を歩きながら観察できる学習園になっています。


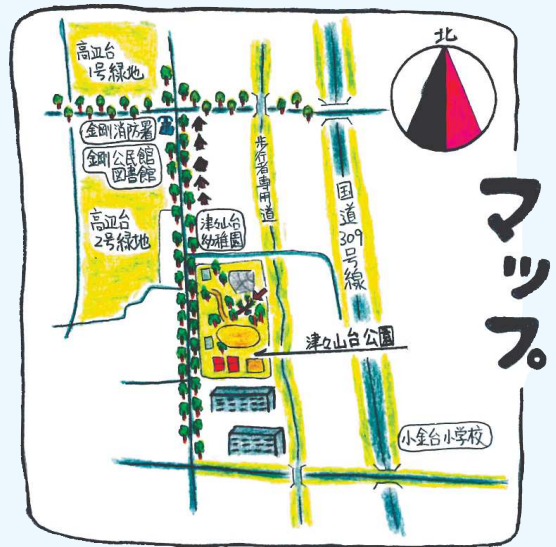


その学習園の山頂にマツらしくないツルツルに輝いた樹肌をした1本のクロマツがあります。

樹林に囲まれているので実際に山頂まで行かないと発見できませんが、家のお庭などで見かける「造り松」と同じ樹形をしています。



ツルツルになった樹肌



幹周が60cm、樹高が3.2mと小さな樹木です。

斜めになっている幹と枝ぶりは、木登りしやすく、樹木がボロボロになっていますが、立派に生きており、子供たちに親しまれている樹木です。

# 樹木医相談コーナー

## 樹木の名前を調べる方法

公園を散歩していると「この樹木は何ていう名前なんだろう？」と気になることがあると思います。樹木は、たくさんの種類があり、多くの樹木図鑑が市販されていますが、その中から、名前の知りたい樹木を探すことはなかなか難しく諦めてしまうことあると思います。

樹木の名前を調べる時は、その樹木にあるいくつかの特徴を「キーポイント」にすると、わかりやすくなります。樹木の名前を調べることを専門用語で「同定」といいます。



















では、ヤマモモ、コブシ、タイサンボクの木を例にあげて、いくつかの「キーポイント」をもとに樹木図鑑を見ながら同定してみましょう。

「この樹木の名前は何か？」・・・同定するキーポイント

- 樹木全体の形・・・円形、だ円形、盃状、円錐形、枝垂れ形、不整形など
- 樹木の肌・・・ツルツル、ゴツゴツ、たてに深いシワ、横にシワ、うろこ状など
- 葉の付き方・・・葉が5～6枚くらい着いた小枝を観察（徒長枝は特徴がわからないので除きます） 互い違い(互生) 規則正しい(対生)
- 常緑樹か落葉樹・・・冬になると葉っぱが無い(落葉樹)  
冬も緑色の葉っぱが着いている(常緑樹)
- 葉っぱの形・・・丸形、だ円形、針形、葉の縁にギザギザがある、葉の縁にギザギザが無いなど
- 花が咲いている季節は、その花の形や色、咲き方  
実やタネ

似たような樹木が何種類もあり、どの樹木か同定できない場合は、大規模公園の中にある「みどりの相談所」などに相談してみてください。

「みどりの相談所」などでは、複数人の専門のスタッフにより同定してくれます。

樹木全体の形	樹肌	葉の付き方	葉の形	花	実	
						ヤマモモ
						コブシ
						タイサンボク

# 草木でオモチャ作り

新型コロナウイルスが世界中で猛威を振るい、自粛生活が余儀なくされました。緊急事態宣言が解除されたとはいえまだまだ予断は許されませんが、力を合わせて乗り越えましょう。そこで今回は、新型コロナウイルスなどの感染予防のために『木で作るドアオープナー』を作ってみましょう。

## ①用意するもの

- ・厚めの板・のこぎり・鉛筆・木工用やすり・回転ドリル
- ・ストラップ など

②厚めの板に、勾玉型や鍵型などの使いやすく、作りやすい形を描きます。エレベーターのボタンを押す、ドアハンドルや吊り革に引っかけるなどを想定して描きましょう。

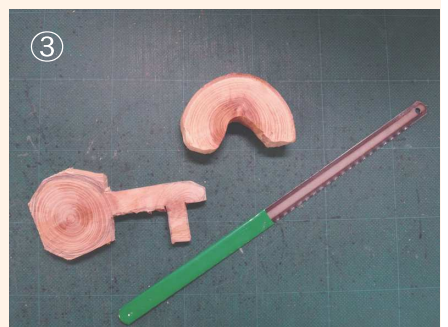
③のこぎりで板を切りましょう。描いた線の大まかな位置で切り落とします。板が厚いため強度があり、欠けにも強いですが、硬く加工が大変なため、作業には十分気を付けましょう。

④板の形を整えましょう。持ちやすい形になるように削ります。やすりは、粗目の物で丸みなどの形を整え、仕上げにはサンドペーパーなどの細目で微調整しましょう。

⑤ドアオープナーの持ち手部分の中心に、指をかける穴をあけましょう。穴の大きさは、親指の一回り以上の大きさにしましょう。


⑥ドアオープナーの端に穴をあけ、ストラップなどの紐を通したら完成です。絵や色で装飾してお気に入りドアオープナーを作しましょう。

※大人と一緒に作りましょう。



# メンテナンスの定期便

一般財団法人富田林市公園緑化協会が管理する富田林市内の公園樹や街路樹の8月から11月までの定期メンテナンス予定表



## 公園

	8	9	10	11
除草	~~~~			~~~~
ケムシの駆除	-----			
樹木の剪定	~~~~			
花壇の植替え		~~~~		

広場の草刈りをします  
 大量発生した箇所を中心におこないます  
 茂りすぎて支障のでた樹木の枝払いをします  
 ポーチラカやサルビアなどからマリーゴールドやベゴニアなどの草花に植え替えます

## 緩衝緑地

	8	9	10	11
除草	~		~~~~	

宅地や道路沿いの部分を主に草刈りをします

## 街路樹

	8	9	10	11
除草			~~~~	
ケムシの駆除	-----			
樹木の軽剪定	~~~~			
落葉樹の 落ち葉清掃				~~~~

街路樹や歩行者専用道路樹の植栽部分の草刈りをします  
 大量発生した箇所を中心に行います  
 交通に支障のある樹木についてその部分の枝払いをします  
 樹木の大小、交通量に応じて、2週に1回・週に1回、週に2回おこないます  
 落ち葉を清掃します

メンテナンス作業中は、なにかとご迷惑をおかけしますが、ご協力をお願いします。

## お知らせ

### ☆講習会のお知らせ

8月、11月、12月にケアセンター「けあばる」で園芸教室を開催します。  
 内容は寄せ植えやクラフトなどです。詳しくは開催月の市広報をご覧ください。  
 新型コロナウイルス感染拡大防止のため、講習会が中止となる場合があります。

### 編集後記

4月、やっと春がきてサクラが咲き、そろそろ出歩くにもいい季節となったころ、新型コロナウイルス感染拡大防止のため、不要不急の外出を控えてくださいとのことで、お花見も中止・・・街は静まりかえっていましたが、散歩はOKとのことで近くの公園に歩きに行きました。時折強く吹く風に揺られ、はらはらと花びらを散らす様子はいつもと変わりなく美しく咲いているサクラでした。どこにも出かけられなくてモヤモヤしていた気分がスーッと溶けていくようなそんな気分になりました。4月下旬、例年なら緑化フェア&植木市開催時期なのですがイベント中止。イベントは無かったけれど会場や周辺の街路樹のツツジが太陽の光を受けてまぶしいくらいの明るさで咲いてくれていました。

春の花の季節は過ぎて新緑の初夏となりそして夏が来ましたが、まだまだコロナウイルスは猛威を振るっています。早く治まって家族や友人と花や緑を楽しみたいものです。



ツユクサ

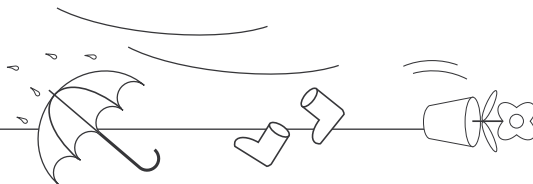
科名 ツユクサ科

学名 *Commelina communis*

朝咲いてすぐしぼむので、朝露を連想させる「露草」、古くは「ツキクサ」と呼ばれ、「月草(つきくさ)」、他にも青い花の色がつきやすいから「付草(つきくさ)」とよばれていたのが転じてツユクサになった説などがあります。英名でもDayflower、朝咲いてその日にしぼむ性質から名前が付けられています。

花の青色はついてもすぐに退色するので、染め物の下絵を描くときに利用されてきました。また鴨跖草(おうせきそう)といって、全草を乾燥させ解熱などの薬として利用されていました。他にも、蛍草、藍花、青花、帽子花などの別名があります。

## 台風に備えましょう。



2018年9月の台風21号では、屋根が飛んだり庭木が倒れたりしたお家も多かったようです。強風時では木の葉など風当たりの面積を小さくしておくことで、倒木の危険が多少マシになります。台風に向けて庭のボサボサにほったらかしにしている木は透かし剪定をするなど準備をしましょう。

来てからでは遅いのです。備えあれば憂いなし！強風は急にやってきます。風が吹き出す前に片付けましょう。